














CAMPEONATO BRASILEIRO (PRÉ-INFANTIL E INFANTIL) LOTERIAS CAIXA DE GINÁSTICA DE RÍTMICA Florianópolis / SC, 12 a 17 de setembro de 2023

Individual exercises – Infantil - Nível II – All-Around

Place	Surname	Name	Repr.	Year	Level	Coach																	Σ
							DB A	DA E	P Total	#	DB A	DA E	P Total	#	DB A	DA E	P Total	#	DB A	DA E	P Total	#	
1.	LORENZATTO	Julia	AGITO-PR	2012	II		3.2 7.950	0.5 8.350	0 20.000	1	3.9 7.950	3.3 7.850	0 23.000	4	3.6 7.400	3.7 7.700	0 22.400	4	3.2 7.300	3.2 7.400	0.30 20.800	6	86.200
2.	SARTORI	Mariana	GNU-RS	2011	II	E6	3.1 8.000	0.5 8.000	0 19.600	2	3.9 7.500	2.6 7.900	0 21.900	10	3.7 7.000	3.2 7.450	0 21.350	9	4.6 7.650	3.5 7.300	0.05 23.000	1	85.850
3.	ALBUQUERQUE Mª	Luisa	ARENA-AL	2011	II		2.5 8.000	0.5 8.100	0 19.100	9	3.8 7.700	3.8 7.700	0 23.000	5	4.1 7.550	3.1 7.550	0 22.300	5	3.9 7.650	2.0 7.250	0 20.800	7	85.200
4.	CIBIEN	Valentina	EC-ES	2011	II	E4	3.0 7.750	0.5 8.000	0 19.250	5	4.0 7.600	3.0 7.600	0 22.200	7	4.5 7.550	3.3 7.650	0 23.000	1	3.6 6.800	2.4 7.050	0 19.850	9	84.300
5.	LIMA	Anarue	SRM-SC	2011	II		2.9 7.950	0.5 8.150	0 19.500	4	4.1 7.750	3.7 7.700	0.05 23.200	3	4.3 7.800	2.9 7.650	0 22.650	3	2.5 6.800	2.4 6.800	0 18.500	23	83.850
6.	JORGE	Lays	EC-ES	2012	II	E4	2.8 7.800	0.5 7.700	0 18.800	16	4.0 7.700	2.6 7.700	0 22.000	9	4.6 6.950	2.7 7.700	0 21.950	7	3.8 7.050	2.7 7.500	0 21.050	4	83.800
7.	SIMONE	Manuela	SERC-SP	2011	II		1.9 7.200	0.5 8.200	0 17.800	30	3.9 7.650	3.9 7.950	0 23.400	2	3.9 7.300	2.9 7.450	0 21.550	8	4.3 7.100	2.4 7.250	0.05 21.000	5	83.750
8.	PETERSEN	Linda	SOGIPA-RS	2012	II		3.1 7.850	0.2 8.050	0 19.200	7	4.0 7.650	4.1 7.750	0 23.500	1	4.3 7.300	3.7 7.550	0 22.850	2	3.8 5.550	2.1 5.400	0.15 16.700	43	82.250
9.	SILVA	Gabriela	AGIR-PR	2011	II	B	3.3 7.450	0.5 8.000	0 19.250	6	3.5 7.350	2.3 7.450	0 20.600	23	3.9 7.350	1.9 7.250	0 20.400	15	4.6 7.100	2.7 7.200	0 21.600	2	81.850
10.	ORTOLAN	Karen	ITP-PR	2011	II	E8	3.1 7.450	0.5 7.700	0 18.750	17	3.3 7.200	3.1 7.000	0 20.600	24	4.5 7.050	2.3 6.850	0 20.700	11	4.8 7.000	2.4 7.150	0 21.350	3	81.400
11.	OLIVEIRA	Helena	AABB-RJ	2011	II		2.7 7.600	0.5 7.900	0 18.700	18	3.9 7.400	3.2 7.250	0 21.750	12	4.1 6.900	2.7 7.250	0 20.950	10	3.6 6.800	2.6 6.800	0 19.800	11	81.200
12.	RATIS	Helena	EC-ES	2011	II	E4	2.2 7.700	0.5 7.700	0 18.100	29	3.5 7.350	3.2 7.150	0 21.200	17	3.7 7.500	3.4 7.650	0 22.250	6	2.4 7.250	2.4 7.100	0 19.150	14	80.700
13.	BENEVENUTO	Gisely	KNGC-ES	2011	II		3.0 7.750	0.5 8.250	0 19.500	3	3.8 7.550	3.2 7.750	0 22.300	6	3.3 6.700	3.1 6.950	0 20.050	19	2.3 6.300	2.3 6.600	0 17.500	33	79.350











Generated by sporttech.io official scoring system at Sep 14, 2023 4:33:16 PM. Live results at www.sporttech.io/explore.



Place	Surname	Name	Repr.	Year	Level	Coach	ML				●								⊗				Σ
							DB A	DA E	P Total	#	DB A	DA E	P Total	#	DB A	DA E	P Total	#	DB A	DA E	P Total	#	
14.	FERREIRA	Marina	 CASSAB-DF	2012	II		3.2 7.350	0.5 8.100	0 19.150	8	3.4 6.900	2.7 7.000	0 20.000	26	3.3 6.750	2.9 6.900	0 19.850	21	2.8 7.300	2.7 7.400	0 20.200	8	79.200
15.	SANTOS	Mª do Carmo	CJNS-SE	2011	II		3.3 6.950	0.5 7.900	0 18.650	20	3.7 7.200	3.2 7.450	0.35 21.200	16	3.6 6.950	3.0 6.500	0 20.050	20	3.5 7.100	2.1 6.450	0 19.150	15	79.050
16.	RUPPIN	Clara	 CASSAB-DF	2011	II		3.0 7.350	0.5 8.200	0 19.050	11	3.4 7.150	3.3 7.400	0 21.250	15	3.9 7.000	2.5 6.000	0.05 19.350	24	2.9 7.050	2.1 7.000	0 19.050	17	78.700
17.	FRANCO	Ana Isabella	 GORBA-BA	2011	II	E7	2.4 7.550	0.5 7.850	0 18.300	23	4.1 6.900	2.9 6.800	0 20.700	22	4.0 6.350	3.4 6.850	0 20.600	14	3.6 6.650	2.1 6.700	0 19.050	18	78.650
18.	TORRES	Leona	 CSS-SE	2011	II	E3	3.2 7.250	0.5 7.900	0 18.850	15	3.8 7.300	3.8 7.000	0 21.900	11	3.5 6.600	2.4 6.300	0 18.800	29	4.0 6.250	2.6 6.200	0 19.050	19	78.600
19.	TENORIA	Isabella	ARENA-AL	2011	II		2.5 7.850	0.5 8.200	0 19.050	10	3.6 7.250	3.3 7.250	0 21.400	13	4.0 7.100	2.0 7.200	0 20.300	16	3.0 6.700	1.1 6.600	0 17.400	36	78.150
20.	BRANDINO	Nicolly	PMPIN-SP	2011	II	E10	2.5 7.500	0.5 7.700	0 18.200	26	4.2 7.200	2.7 5.900	0 20.000	27	3.9 7.100	2.9 6.250	0 20.150	18	3.1 6.900	3.0 6.800	0 19.800	10	78.150
21.	MELLO	Luiza	 GNU-RS	2011	II	E6	2.7 7.650	0.5 7.700	0 18.550	21	3.0 6.900	3.7 7.150	0 20.750	21	3.9 6.950	2.6 7.150	0 20.600	13	2.6 6.600	2.0 6.650	0 17.850	27	77.750
22.	HEIDEKE	Bettina	 AGIN-SC	2011	II		1.8 7.450	0.5 7.750	0 17.500	34	4.4 7.450	2.6 6.950	0 21.400	14	4.0 7.300	2.7 6.700	0 20.700	12	3.4 6.950	1.1 6.200	0 17.650	30	77.250
23.	OLIVEIRA	Giovanna	 AGITO-PR	2011	II		2.6 7.800	0.5 8.000	0 18.900	13	4.1 7.550	3.1 7.350	0 22.100	8	3.4 6.450	2.5 5.950	0 18.300	33	2.9 6.700	1.7 6.800	0.30 17.800	29	77.100
24.	SPANHOL	Evellyn	TUIUTI-PR	2012	II	E11	2.5 7.350	0.5 7.350	0 17.700	31	3.4 7.400	2.9 7.450	0.05 21.100	18	2.7 6.800	2.3 5.900	0 17.700	40	2.9 6.750	2.5 6.850	0 19.000	20	75.500
25.	SOUZA	Mª Eduarda	 CMM-AL	2011	II		2.5 7.500	0.5 7.700	0 18.200	26	3.2 7.150	2.7 6.400	0 19.450	32	3.4 7.200	2.4 6.250	0 19.250	25	3.0 6.600	1.8 6.750	0 18.150	26	75.050
26.	GRANDI	Anita	 GNU-RS	2012	II	E6	2.3 7.950	0.5 8.150	0 18.900	12	3.0 7.250	2.6 6.800	0 19.650	29	2.7 6.650	2.5 7.250	0 19.100	27	2.6 6.450	1.2 6.700	0 16.950	41	74.600
27.	JESUS	Ana Vitoria	 GORBA-BA	2011	II	E7	2.1 7.300	0.5 7.550	0 17.450	37	4.0 7.700	2.3 7.050	0 21.050	19	3.6 6.400	1.9 6.300	0 18.200	34	2.7 6.000	2.3 6.450	0 17.450	34	74.150
28.	SILVA	Luara	 AGIR-PR	2011	II	B	1.3 7.200	0.5 7.600	0 16.600	44	3.5 6.950	1.2 7.100	0 18.750	37	3.7 6.900	2.1 6.500	0 19.200	26	2.8 6.900	2.7 6.900	0 19.300	13	73.850













Generated by sporttech.io official scoring system at Sep 14, 2023 4:33:16 PM. Live results at www.sporttech.io/explore.



Place	Surname	Name	Repr.	Year	Level	Coach	ML				●								⊗				Σ
							DB A	DA E	P Total	#	DB A	DA E	P Total	#	DB A	DA E	P Total	#	DB A	DA E	P Total	#	
29.	BOSSOIS	Bruna	 RITMUS-RJ	2011	II		3.0 7.450	0.5 7.450	0 18.400	22	2.6 6.800	3.0 5.450	0 17.850	41	3.0 6.950	1.6 6.550	0 18.100	37	3.1 6.900	1.8 6.850	0 18.650	22	73.000
30.	HAGER	Clara	AGRDJ-SC	2011	II	B	2.0 6.800	0.2 7.500	0 16.500	46	3.2 6.500	2.7 7.000	0 19.400	33	3.2 6.200	2.3 6.350	0 18.050	38	3.7 6.850	1.7 6.750	0 19.000	21	72.950
31.	ALVES	Rafaela	PMETG-SP	2011	II	E9	2.1 7.050	0.5 7.550	0 17.200	40	3.5 7.100	2.4 7.500	0 20.500	25	3.5 6.500	1.9 6.350	0.10 18.150	36	2.8 5.900	1.8 6.350	0 16.850	42	72.700
32.	WITHOEFT	Camila	 AGIBLU-SC	2011	II		2.4 7.050	0.5 6.600	0 16.550	45	3.7 6.750	2.4 6.500	0 19.350	35	3.5 6.500	2.6 6.600	0.15 19.050	28	2.5 6.500	2.0 6.600	0 17.600	32	72.550
33.	ROSA	Leticia	 ADIEE-SC	2011	II		2.4 7.650	0.5 7.700	0 18.250	24	2.5 6.950	2.7 5.750	0.30 17.600	42	2.8 6.350	2.5 6.800	0 18.450	30	2.6 7.050	1.8 6.750	0 18.200	25	72.500
34.	SANTOS	Izabella	CJNS-SE	2012	II		1.9 7.100	0.5 7.900	0 17.400	38	3.0 6.800	2.7 7.200	0 19.700	28	2.4 6.350	2.1 6.950	0 17.800	39	2.7 6.250	2.4 5.950	0 17.300	38	72.200
35.	RAMOS	Helena	 FAE-SP	2011	II	E5	2.1 7.350	0.5 7.300	0 17.250	39	3.3 6.550	1.0 6.650	0 17.500	43	3.0 7.250	2.3 6.900	0 19.450	23	2.6 6.650	2.1 6.500	0 17.850	28	72.050
36.	WOLFF	Pyetra	TUIUTI-PR	2011	II	E11	2.0 7.400	0.5 7.600	0.05 17.450	36	2.6 7.000	1.9 6.700	0 18.200	39	2.8 7.050	2.5 7.150	0 19.500	22	2.0 6.350	1.8 6.500	0 16.650	44	71.800
37.	PASSOS	Thaila	 GORBA-BA	2012	II	E7	2.2 6.500	0.2 7.300	0 16.200	48	2.3 6.650	3.2 7.000	0 19.150	36	3.0 6.400	2.6 6.450	0 18.450	31	2.7 6.200	2.1 6.400	0 17.400	37	71.200
38.	CARDOSO	Clara	NCGR-SE	2011	II		2.1 7.750	0.5 7.850	0 18.200	25	3.7 6.950	2.0 6.750	0 19.400	34	2.7 6.300	2.4 6.450	0.30 17.550	42	2.6 6.350	0.3 6.150	0 15.400	47	70.550
39.	PINHO	Luiza	 ITP-PR	2012	II	E8	2.4 7.100	0.5 7.550	0 17.550	33	2.3 6.550	2.4 5.600	0 16.850	47	2.5 6.450	2.2 6.150	0 17.300	44	2.4 6.850	2.1 6.900	0 18.250	24	69.950
40.	TIRLONI	Valentina	 ITP-PR	2012	II	E8	2.1 6.700	0.4 7.150	0 16.350	47	3.1 6.950	3.0 6.550	0 19.600	30	3.7 6.250	2.1 5.650	0 17.700	41	2.7 5.850	1.4 5.300	0 15.250	49	68.900
41.	BARATELLI	Alice	 CCRN-SP	2012	II		2.7 6.950	0.5 7.350	0 17.500	35	3.0 6.750	1.5 5.300	0.30 16.250	48	2.1 6.700	2.5 6.150	0 17.450	43	2.9 6.450	1.7 6.400	0 17.450	35	68.650
42.	ZOCHE	Ana Leticia	 ITP-PR	2011	II	E8	2.0 6.350	0.5 7.200	0 16.050	49	1.9 6.550	1.6 5.650	0 15.700	51	3.4 7.000	1.7 6.100	0 18.200	35	3.7 6.450	1.5 6.000	0 17.650	31	67.600
43.	CARVALHO	Alanna	 CSS-SE	2011	II	E3	2.4 6.650	0.5 7.550	0 17.100	41	2.4 6.700	2.2 6.800	0 18.100	40	2.0 6.150	1.9 6.000	0 16.050	47	2.0 6.400	0.9 6.000	0 15.300	48	66.550

Generated by sporttech.io official scoring system at Sep 14, 2023 4:33:16 PM. Live results at www.sporttech.io/explore.



Place	Surname	Name	Repr.	Year	Level	Coach	ML				●								⊗				Σ
							DB A	DA E	P Total	#	DB A	DA E	P Total	#	DB A	DA E	P Total	#	DB A	DA E	P Total	#	
44.	CARDOSO	Anny	 SZNFC-SP	2012	II		1.4 7.050	0.2 7.050	0 15.700	50	2.4 6.600	1.9 6.100	0 17.000	45	2.1 6.300	1.9 5.150	0 15.450	50	2.6 6.250	1.5 6.800	0.10 17.050	40	65.200
45.	LIMA	Luisa	 GORBA-BA	2011	II	E7	1.4 6.900	0.5 6.800	0 15.600	52	2.1 6.300	2.9 5.600	0 16.900	46	3.0 6.450	2.6 6.400	0 18.450	32	1.8 5.600	0.6 5.950	0.80 13.150	57	64.100
46.	MAIA	Sophia	AGRDJ-SC	2012	II	B	2.1 7.000	0.5 7.450	0 17.050	42	2.9 6.050	1.6 5.400	0 15.950	49	3.0 5.950	1.6 5.850	0.10 16.300	46	2.6 6.000	0.5 5.650	0 14.750	52	64.050
47.	SANTIAGO	Marina	 FAE-SP	2011	II	E5	1.3 6.800	0.5 6.950	0 15.550	53	2.5 5.900	0.6 5.700	0.30 14.400	56	2.2 6.950	1.7 5.950	0 16.800	45	2.5 6.400	2.1 6.250	0 17.250	39	64.000
48.	REIS	Ana Julia	 RITMUS-RJ	2012	II		2.1 7.300	0.5 7.700	0 17.600	32	1.8 6.650	1.6 5.600	0 15.650	54	2.2 6.200	1.4 4.700	0 14.500	53	2.8 5.850	1.1 6.200	0 15.950	45	63.700
49.	MENEZES	Catarina	 TRYADE-SP	2012	II		1.1 6.800	0.5 7.200	0 15.600	51	2.6 6.750	1.9 6.150	0 17.400	44	2.2 6.150	1.8 5.150	0.30 15.000	52	1.9 6.050	1.5 6.200	0 15.650	46	63.650
50.	OLIVEIRA	Alice	 CSS-SE	2011	II	E3	1.3 6.500	0.5 7.000	0 15.300	55	1.8 6.200	2.1 5.900	0.10 15.900	50	2.1 5.500	1.8 6.300	0 15.700	49	2.2 6.050	0.6 5.800	0 14.650	54	61.550
51.	RAVAZIO	Ana	 CSS-SE	2012	II	E3	1.6 6.600	0.4 7.000	0.30 15.300	54	1.5 6.950	0.8 6.050	0.30 15.000	55	1.6 6.350	1.3 6.050	0 15.300	51	1.5 6.000	1.5 5.950	0 14.950	51	60.550
52.	FERREIRA	Raquel	GYM CLUBE-BA	2011	II		1.3 6.300	0.5 6.800	0 14.900	57	2.1 6.100	1.4 6.050	0 15.650	53	2.2 5.600	0.6 6.050	0 14.450	54	1.5 5.600	1.7 5.300	0 14.100	55	59.100
53.	MONARI	Ana Eloisa	 FIT RITMO-DF	2011	II		0.9 6.950	0.5 6.250	0 14.600	58	1.5 5.450	1.5 4.100	0 12.550	59	1.5 6.650	1.9 5.850	0 15.900	48	1.4 6.400	1.2 6.200	0 15.200	50	58.250
54.	GUIMARAES	Giovana	 EC-ES	2011	II		2.7 7.350	0.5 7.600	0 18.150	28	3.3 7.000	2.0 7.200	0 19.500	31					3.0 7.000	2.4 7.150	0 19.550	12	57.200
55.	SOUZA	Valentina	 EC-ES	2012	II		2.0 7.200	0.5 7.300	0 17.000	43	3.5 7.100	3.1 7.300	0 21.000	20					3.2 6.550	2.7 6.650	0 19.100	16	57.100
56.	MASSAOKA	Juliana	 CCRN-SP	2012	II		1.5 6.600	0.5 6.650	0 15.250	56	1.4 5.900	1.9 4.200	0.05 13.350	57	1.4 5.850	1.6 4.750	0 13.600	55	1.5 5.850	1.8 5.600	0 14.750	53	56.950
57.	ROCHA	Leticia	 FIT RITMO-DF	2012	II		0.5 6.500	0.5 6.200	0 13.700	60	1.3 5.550	0.5 5.250	0 12.600	58	1.0 5.150	1.1 5.600	0 12.850	56	0.7 5.900	0.9 5.900	0 13.400	56	52.550
58.	GABRIEL	Isadora	BETHEL-SP	2012	II		0.6 6.150	0.5 6.400	0 13.650	61	0.7 5.300	0.9 4.400	0.30 11.000	60	1.2 4.850	0.1 5.300	0 11.450	57	0.4 5.400	0.3 6.100	0 12.200	58	48.300

Generated by sporttech.io official scoring system at Sep 14, 2023 4:33:16 PM. Live results at www.sporttech.io/explore.



Place	Surname	Name	Repr.	Year	Level	Coach	ML				●				⌄				⊗				Σ
							DB A	DA E	P Total	#	DB A	DA E	P Total	#	DB A	DA E	P Total	#	DB A	DA E	P Total	#	
59.	KENDZERSKI	Rafaela	GNU-RS	2012	II		2.7 7.750	0.5 7.950	0 18.900	14					3.3 6.900	2.9 7.150	0 20.250	17					39.150
60.	PUFAL	Cecilia	GNU-RS	2012	II		2.4 7.800	0.5 7.950	0 18.650	19	2.4 6.800	3.0 6.450	0.05 18.600	38									37.250
61.	PACHECO	Cecilia	GORBA-BA	2014	II		0.1 6.800	0.5 6.600	0 14.000	59	1.4 6.750	2.2 5.350	0 15.700	52									29.700
62.	SANTOS	Beatriz	AAGM-PR	2011	II						0 6.750	1.4 5.350	0 1.400	61									1.400

Generated by sporttech.io official scoring system at **Sep 14, 2023 4:33:16 PM**. Live results at www.sporttech.io/explore.

